


Préparation au stage de maîtrise en santé publique **Automne 2022**

Bernard-Simon Leclerc

Avec la collaboration de :

Élisabeth Icart

André-Paul Vénor



Sujets du jour

- Présentation de l'équipe
- Quelques considérations pratiques et administratives importantes
- Définition du « stage pratique »
- Compétences à mettre en œuvre et à parfaire
- Trousse de stage
- Rappel : étapes clés du stage
- Modalités d'évaluation du stage
- Superviseur et chargé d'enseignement de clinique
- Offre de stages par option
- Concours et rayonnement

Présentation de l'équipe

Responsable du programme de maîtrise en santé publique et des stages

- Nicole Leduc, professeure titulaire, responsable du programme
- Bernard-Simon Leclerc, professeur agrégé de clinique, directeur des partenariats et des stages
- Mira Johri, professeure titulaire, responsable des stages en santé mondiale
- André-Paul Vénor, assistant à la coordination des stages en santé mondiale

Responsables d'option

- Vikky Ho, santé environnementale
- Mira Johri, santé mondiale
- Bernard Simon Leclerc, surveillance épidémiologique
- Nicole Leduc, systèmes et politiques de santé
- Sylvana Côté et Éric Robitaille, promotion de la santé et prévention
- Patrick Leighton, « Une seule santé »

Personnel administratif

- Juliette Braun, TGDE (A-L), juliette.braun@umontreal.ca
- Chantal Bergeron, TGDE (M-Z), chantal.bergeron.5@umontreal.ca
- Élisabeth Icart, agente à la coordination, coordination-stage-santepub@espum.umontreal.ca

Quelques considérations pratiques et administratives importantes

- Obligation d'avoir complété toute sa scolarité
- MSO6083 Pratiques de la santé publique : cours accolé au stage
- Étudiants étrangers : permis de travail COOP pour faire un stage (prévoir 2 à 3 mois)
- Assurance-accident pour étudiants non salariés
- **Lisez-nous !** (nos courriels, Les échos de la santé publique, Facebook, Espace Studium ESPUM, etc.)
- Plateforme StudiUM
- Note du stage n'entre pas dans le calcul de la moyenne cumulative.
- Statut d'inscription « en rédaction » et « en correction »

C'est quoi un stage ?

« Période de formation pratique qui s'insère dans le cours d'un programme d'études et qui s'effectue dans un milieu de travail préalablement choisi. C'est une expérience d'apprentissage supervisée visant l'acquisition des connaissances, habiletés et attitudes nécessaires à l'exercice d'une profession. »

[Villeneuve, 1994, p. 19]



C'est quoi un stage ?

- À la fin du parcours académique
- Implication dans un milieu, expérience terrain
- Dans une organisation de santé ou de services sociaux ou dans un organisme communautaire, au Québec ou à l'étranger
- Sous la supervision d'un superviseur de stage, parfois « chargé d'enseignement de clinique »
- Mise en pratique professionnelle des connaissances et des capacités acquises, et acquisition de nouvelles compétences
- Triade : *savoirs* (connaissance, théorie), *savoir-faire* (tâches, expérience pratique) et *savoir-être* (comportement, valeurs et attitude)
- Élaboration et réalisation d'un projet → répondre à un objectif et un mandat
- Production de deux livrables
- Temps plein, 16 semaines, 35 heures par semaine, pas de vacances (horaire plus malléable en santé mondiale)
- Rémunération ou indemnisation fréquente


Compétences à mobiliser et à parfaire

(voir la trousse de stage pour
les apprentissages critiques
spécifiques à chaque option)




Council *on* Education *for* Public Health


- Mettre en œuvre des compétences
 - 3 apprentissages critiques de base
 - 3 apprentissages critiques provenant d'au moins deux domaines de compétences différents parmi les apprentissages du tronc commun
 - 2 apprentissages critiques propres à votre option
- Documenter leur application (manifestations objectivables)



L'ESPUM ▾
ÉTUDES ▾
RECHERCHE ET RÉSEAUX ▾
INTERNATIONAL ▾
ÉTUDIANTS ET DIPLOMÉS ▾
FAIRE UN DON ▾


Accueil / Études / Stages


ÉTUDES


Compétences linguistiques 


Domaines d'études 


Programmes 


Témoignages d'étudiants 


Admission et règlements 


Foire aux questions 


Horaires des cours 

Stages 

Études libres 

Formation continue 




École d'été 

Politique linguistique 

Stages

Vous souhaitez découvrir les programmes de formation dans lesquels vous pouvez effectuer un stage, les milieux de stages accessibles ou la manière dont s'organise un stage? Consultez la trousse de stage correspondant à votre programme d'étude.

Trousse de stage par programme

- Maitrise en administration des services de santé, option Gestion du système de santé 
- Maitrise et DESS en bioéthique 
- Maitrise en santé publique 

Déroulement


- Le stage dure 16 semaines (4 mois), à temps complet.
- Il s'effectue dans une organisation de santé au Québec ou à l'étranger sous la supervision d'un maître de stage.
- Les étudiants stagiaires de l'UdeM sont automatiquement couverts par une [assurance-accident](#).
- Toutes les informations ainsi que les différents formulaires sont inclus dans la trousse de stage.
- Les étudiants avec permis de séjour doivent détenir un permis de travail en vertu du programme de stage (COOP). Pour plus d'information, [cliquez ici](#).**

Trousse de stage

- [Présentation de l'équipe associée aux stages](#)
- [Étapes clés - Organisation de votre stage](#)
- [Responsabilités des différents intervenants impliqués](#)
- [Compétences à développer et objectifs du stage](#)
- [Projet / Mandat](#)
- [Modalités de l'évaluation](#)

Trousse de stage

(sur le site de l'ESPUM et sur StudiUM)



Projet de stage

- Décrire une situation de santé publique
- Justifier la pertinence et l'importance d'agir sur le problème
- Recenser des écrits pertinents (~10 articles)
- Appliquer une méthode/démarche (3 articles) et développer des outils
- Analyser des données (analyse qualitative ou quantitative) (par exemple, ~3 à 5 entrevues, ~10 à 12 questionnaires)
- Interpréter l'information recueillie
- Discuter des résultats obtenus avec les personnes ou les organisations concernées par le projet
- Identifier les principales retombées et recommandations
- Produire deux livrables
- Présenter le projet à l'équipe de l'organisation d'accueil ou à des partenaires
- Rédiger un journal de bord : réflexion critique et éthique sur son projet et sa pratique (2-3 pages)
- Présenter son projet oralement et produire un rapport de stage (20 à 25 pages)

Ce que n'est pas un stage

Exemples à éviter → possibilités d'adaptation

• Effectuer uniquement une revue de littérature	• Recenser des écrits pertinents à un thème, un projet ou une méthode
• Développer une question de recherche	• Rédiger des objectifs explicites : Mon projet vise à...
• Élaborer une activité de formation	• Accompagner par l'élaboration d'un modèle logique, d'une analyse de besoins ou d'un plan d'évaluation
• Rédiger une demande à un comité d'éthique de la recherche	• Produire un livrable utile à la pratique professionnelle
• Collaborer à la rédaction d'un protocole de recherche ou une demande de financement	• Participer à une recherche interventionnelle
• Interviewer de 300 à 500 personnes ou effectuer de la saisie massive de données	• Pré-tester un questionnaire auprès 10 à 15 sujets
• Travailler dans un milieu sans ordinateur ou avec un contact limité à un superviseur	• Collaborer avec une équipe ou des partenaires

Modalités d'évaluation du stage

Trois composantes de la note du stage :

1. Grilles d'évaluation des **compétences** mises en pratique pendant le stage (~~40%~~ **30 %** de la note - FORMULAIRE 5 & 6)
2. Grille de l'évaluation de l'**exposé oral** du projet de stage (représente ~~20%~~ **10 %** de la note – FORMULAIRE 8)
3. Grille d'évaluation du **rapport** de stage et de la **réflexion critique et éthique** (respectivement ~~30%~~ **40 %** et ~~10%~~ **20 %** de la note – FORMULAIRE 9)

Bourses



- Site de l'école :

<https://espum.umontreal.ca/etudiants-et-diplomes/soutien-financier/>

- Direction des affaires internationales :

<https://international.umontreal.ca/etudiants-de-ludem/bourses-de-mobilite/>

- Site de l'USI :

<https://usi.umontreal.ca/collaborer/bourses-et-etudes/>

Autres éléments

- Importance de la qualité du dossier académique (notes)
 - Seuil minimal peut être exigé par le responsable de votre option
- Obtention de l'autorisation de quitter pour les stages à l'étranger
- Justifier toute absence auprès du superviseur et absence de plus de trois jours/aviser responsable des stages
- Importance d'un bon stage
- Maintenir un comportement professionnel et éthique
 - Usage approprié du cellulaire, du matériel de l'organisation d'accueil et de son identité visuelle, rédaction soignée de courriels, respect de l'horaire établi)



Un réseau de CEC

- Chargé d'enseignement de clinique
- Désignation de l'ESPUM pour reconnaître et certifier les personnes qui accompagnent des stagiaires
- Personnes à l'emploi des organismes et établissements partenaires qui ne reçoivent pas de rémunération de l'Université de Montréal à ce titre
- Conditions de succès : gagnant/gagnant
- Lorsque le superviseur ne fait pas partie du personnel enseignant de l'École, les responsables d'option assignent une supervision « en duo » avec un CEC de l'organisation ou un professeur de l'École.



Rayonnement

- Concours de vulgarisation à l'ESPUM
- Activité « À la rencontre de la relève en santé publique » aux JASP
- Vidéo de 180 secondes et article de 2000 mots
- Travaux de maîtrise avec stage, projet d'intervention, travail dirigé ou mémoire


Différence entre stage professionnel et mémoire de recherche

Planifier un projet

- Décrire un contexte
- Justifier la pertinence et l'importance d'agir sur le problème
- Déterminer un ou des objectifs
- Organiser les étapes
- Élaborer une démarche (choisir un cadre ou un modèle, appliquer une méthode et élaborer des outils)
- Analyser des données
- Discuter des résultats avec les personnes ou les organisations impliquées
- Formuler des pistes d'action ou des recommandations

Planifier et réaliser une recherche

- Formuler une question de recherche pertinente et des hypothèses
- Planifier les étapes d'un protocole de recherche
- Organiser, conduire et gérer la réalisation d'une recherche scientifique
- Collecter et analyser des données
- Rédiger et publier un article scientifique
- Promouvoir la dissémination des produits de recherche



Où faire son stage ?

Offre de stages trouvés par notre équipe

- Par option
- Deux choix, sauf exception
- ~24-48 heures **MAX.** pour accepter une offre



Trouver son propre stage

- Sollicitation uniquement auprès d'autres milieux et professionnels que ceux proposés dans notre offre
- Pas de sollicitation générale via un site Web d'une organisation de notre liste (DSP de Montréal, INSPQ, ASPC)
- Approbation du milieu de stage et du projet auprès du directeur des stages

Préparer son dossier, se préparer pour une entrevue et des tests de sélection

- Lettre de motivation
- Prévoir des références à l'avance (qui mettre en référence ?)
- Relevé de notes
- Curriculum vitae bref
- Ateliers de formation (SAÉ, CÉSAR bibliothèques, etc.)
- Formation avec SPSS et SAS (option surveillance épidémiologique)



Étapes du processus d'attribution d'un stage

- Dépôt de l'offre de stages de l'ESPUM → environ le 21 mars 2022
- Choix de 2 milieux de stage : préparation du dossier de candidature en un seul PDF
- Envoi des dossiers de candidature directement aux milieux choisis → date à préciser plus tard
- Fin des entrevues avec les superviseurs pour les stages où vous êtes sélectionné → date à préciser plus tard
- Dépôt du formulaire 3 « Engagement tripartite concernant le stage » → date à préciser plus tard
- Début des stages → rentrée universitaire le 6 septembre 2022
- Élaboration et rédaction d'un plan de projet, et dépôt du formulaire 4 « Élaboration et enregistrement du projet de stage » (date à préciser plus tard)
- Approbation des projets lors d'une 1^{re} rencontre avec les étudiants, les superviseurs et les responsables d'option (date à préciser plus tard)

Des questions ?



2^e rencontre de préparation de stages de l'automne 2022

Bernard-Simon Leclerc

Avec la collaboration de :

Élisabeth Icart

André-Paul Vénor



Modalités d'évaluation du stage

Trois composantes de la note du stage :

1. Grilles d'évaluation des **compétences** mises en pratique pendant le stage (~~40%~~ **30 %** de la note - FORMULAIRE 5 & 6)
2. Grille de l'évaluation de l'**exposé oral** du projet de stage (représente ~~20%~~ **10 %** de la note – FORMULAIRE 8)
3. Grille d'évaluation du **rapport** de stage et de la **réflexion critique et éthique** (respectivement ~~30%~~ **40 %** et ~~10%~~ **20 %** de la note – FORMULAIRE 9)



Où faire son stage ?

Offre de stages trouvés par notre équipe

- Par option
- StudiUM
- Deux choix, sauf exception
- ~24-48 heures **MAX.** pour accepter une offre




Trouver son propre stage

- Sollicitation uniquement auprès d'autres milieux et professionnels que ceux proposés dans notre offre
- Pas de sollicitation générale via un site Web d'une organisation de notre liste (DSP de Montréal, INSPQ, ASPC)
- Approbation du milieu de stage et du projet auprès du responsable des stages
- Autres stages en santé mondiale → contactez d'abord Mira Johri

Préparer son dossier, se préparer pour une entrevue et des tests de sélection

- Lettre de motivation
- Prévoir des références à l'avance (qui mettre en référence ?)
- Relevé de notes
- Curriculum vitae
- Ateliers de formation (SAÉ, CÉSAR bibliothèques, etc.)
- Formation avec SPSS et SAS (option surveillance épidémiologique)





Prévoir ses références

- Des personnes de référence en fonction du projet de stage visé
- Parlez de vos références au moment de l'entretien de sélection
- Assurez-vous que votre recommandataire « pourra » parler de vous et « voudra » parler de vous en bien
- Demandez l'autorisation avant de mentionner leur nom

Comment choisir ses références ? Voici quelques idées...

- Une personne avec qui vous avez travaillé et qui peut témoigner de votre assiduité au travail et de vos qualités personnelles.
- Une personne que vous ayez suffisamment connue pour qu'elle se prononce sur vos qualités et qu'elle soit crédible.
- Le professeur d'un cours pertinent de la maîtrise que vous avez terminé et que vous avez très bien réussi.
- Avez-vous fait du bénévolat ? Avez-vous eu des emplois d'étudiants ? Avez-vous occupé des responsabilités particulières à l'ESPUM ?

Lettre de motivation

- Donner une bonne impression
- Personnaliser sa lettre de motivation
- Attirer l'attention sur les connaissances et les expériences qui font de vous le stagiaire idéal pour le projet
- Expliquer votre motivation pour le projet
- Visiter le site Web de l'organisation et lire des textes publiés sur le sujet
- Démontrer votre capacité de synthèse : maximum 2 pages recto-verso, 3 ou 4 courts paragraphes

Rappel des étapes

- Dépôt de l'offre de stages de l'ESPUM → **début novembre 2021**
- Choix de 2 milieux de stage (sauf exception) : préparation du dossier de candidature en un seul PDF
- Envoi des dossiers de candidature directement aux milieux choisis → **au plus tard à la mi-novembre 2021**
- Fin des entrevues avec les superviseurs pour les stages où vous êtes sélectionné → **au plus tard le 30 novembre 2021**
- Dépôt du formulaire 3 « Engagement tripartite concernant le stage » → **au plus tard le 15 décembre 2021**
- Début des stages → **début de la session en 2022**
- Élaboration et rédaction d'un plan de projet, et dépôt du formulaire 4 « Élaboration et enregistrement du projet de stage » (**date à préciser plus tard**)
- Approbation des projets lors d'une 1^{re} rencontre avec les étudiants, les superviseurs et les responsables d'option (**date à préciser plus tard**)

Rappel des étapes

- Dépôt de l'offre de stages de l'ESPUM
 - *Un hyperlien pour OneDrive vous sera fourni.*
 - *Stages classifiés par option*
- Choix de 2 milieux de stage
 - *Rassembler les pièces en un seul PDF par milieu choisi*
 - *Inscrire l'information dans le fichier Excel de suivi des stagiaires sur OneDrive*
- Envoi des dossiers de candidature directement aux milieux choisis
 - *Envoyer par courriel au superviseur principal*
 - *Rédigez un courriel professionnel (Voir <https://bien-ecrire.fr/rediger-mail-professionnel/>)*

Sigles de stage sur StudiUM

Option	Ancien	Nouveau
Promotion	MSO6603	MSO6630
Santé environnementale	MSO6500	MSO6502
Santé mondiale	MSO6603	MSO6632
Une seule santé	SPV6601	SPV6611
Systemes et politiques de santé	ASA6755	ASA6755
Surveillance épidémiologique	MSO6605	MSO6628

Questions?

BONNE CHANCE !!!!

